

自動貸出機利用マニュアル【貸出処理】

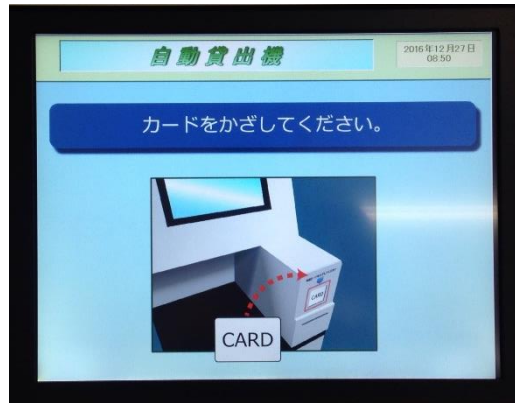
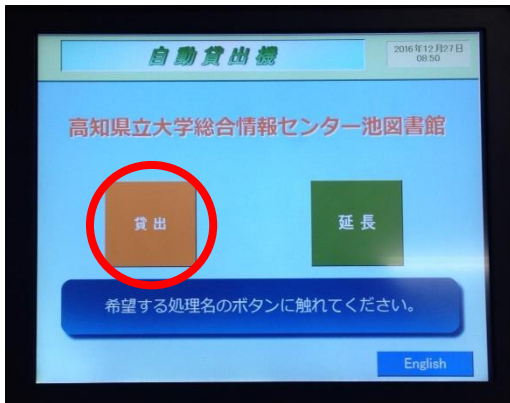
※注意※

自動貸出機は「貸出・延長」のみ対応しております。

返却図書につきましては、カウンターへお持ちいただくか、

図書館前入り口前に配置された返却BOXにお入れいただきますようお願いいたします。

①画面上の「貸出」ボタンを押し、IDカード（教職員証・学生証）を図の位置にかざします。




②カードの認証が正常に完了すると、「本をこの位置に置いてください。」

という画面が出ますので、画面の表示に従い、貸出を行いたい図書を指示された位置に置きます。

一度に読み込み可能な図書の冊数は10冊までとなっておりますが、

図書の素材や厚みなどの理由により、読み込みが正常に行われない場合があります。

上手く読み込まれない場合は、一度に置く冊数を調整していただくようお願いいたします。



※図書の「背表紙側」が右側に来るように本を置きます。

③ 実際に置いている図書の冊数と、画面表示上の冊数が合致しているかどうかを必ず確認し、「貸出」ボタンを押します。

表示されている冊数が正しくない場合は、以下のことを確認してください。

【実際に置いている図書に比べて、画面表示上の冊数が多い場合】

● **自動貸出機の周囲の枠線内に、未貸出図書を持っている人が立っていないかどうか**

● **未貸出の図書等を、手に持っていないかどうか、一時的にカバンに入れていないかどうか**

【実際に置いている図書に比べて、画面表示上の冊数が少ない場合】

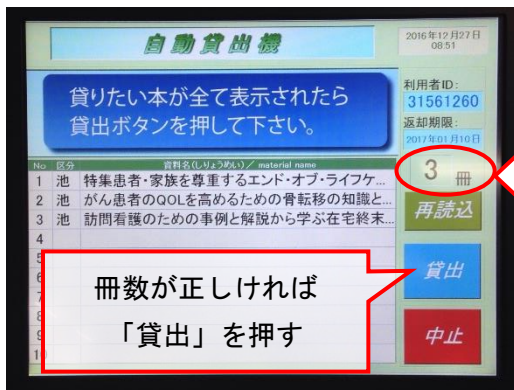
● **高知県立図書館から借りている図書が含まれていないかどうか**

● **図書の表紙に「自動貸出機 利用対象外図書」という表示がされていないかどうか**

● **10冊以上の図書を置いていないかどうか（一度に読み込みを行えるのは10冊まで）**

を確認し、「再読込」ボタンを押します。

（何度読み込んでも正しい冊数にならない場合や、画面にエラー表示がでてしまう場合は、恐れ入りますがカウンターまで図書をお持ちください）



冊数が合っているかどうか必ず確認する！



④ 「貸出」ボタンを押すと、



「貸出処理中です。レシートが出るまで、本を動かさないでください。」

という表示と共に、貸出処理が行われます。

この表示が出ている間は、指定位置に置いてある図書を動かさないようにしてください。

（貸出エラーの原因となります）

正しく貸出処理が行われると、貸出図書リスト及び返却期限日が印字されたレシートが発行されますので、お受け取りの上、図書と共にお持ち帰りください。



自動貸出機マニュアル【延長処理】

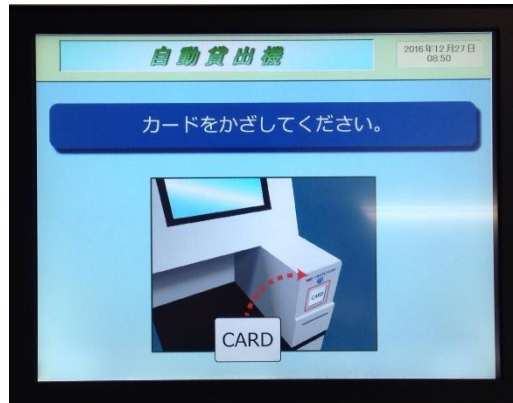
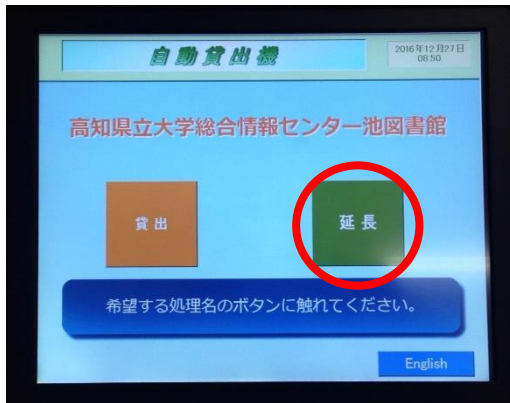
※注意※

自動貸出機は「貸出・延長」のみ対応しております。

返却図書につきましては、カウンターへお持ちいただくか、

図書館前入り口前に配置された返却BOXにお入れいただきますようお願いいたします。

①画面上の「延長」ボタンを押し、IDカード（教職員証・学生証）を図の位置にかざします。



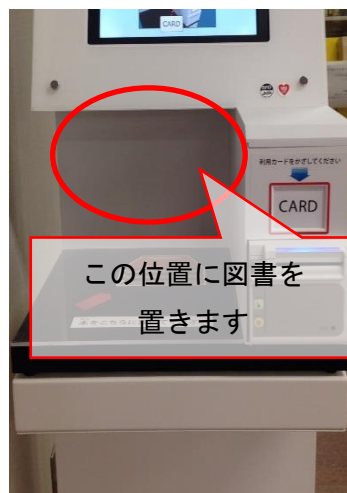
②カードの認証が正常に完了すると、「本をこの位置に置いてください。」

という画面が出ますので、画面の表示に従い、延長を行いたい図書を指示された位置に置きます。

一度に読み取り可能な図書の冊数は10冊までとなっておりますが、

図書の素材や厚みなどの理由により、すべての読み取りが行えない場合がございます。

上手く読み込まれない場合は、一度に置く冊数を調整していただくようお願いいたします。



図書の「背表紙側」が右側に
来るように図書を置きます

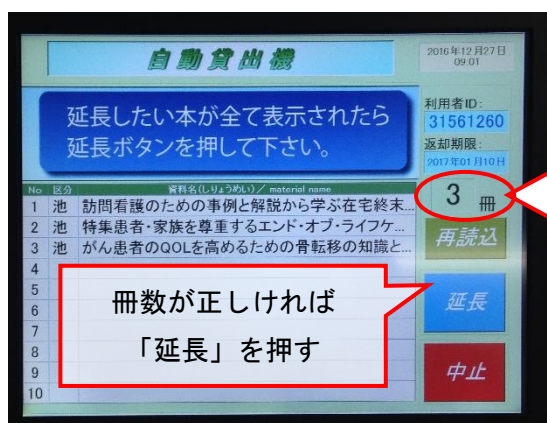
③実際に置いている図書の冊数と、画面表示上の冊数が合致しているかどうかを必ず確認し、「延長」ボタンを押します。表示されている冊数が正しくない場合は、

●現在、既に貸出処理済みである図書のみを置いているかどうか。
 (延長画面では、新規の貸出はできません)

●県立図書館から借り受けている図書が含まれていないかどうか

●10冊以上の図書を置いていないかどうか(一度に読み込みを行えるのは10冊まで)

を確認し、「再読込」ボタンを押します。
 (何度読み込んでも正しい冊数にならない場合や、画面にエラー表示がでてしまう場合は、恐れ入りますがカウンターまで図書をお持ちください)



冊数が合っているかどうか必ず確認する！



④「延長」ボタンを押すと、「延長処理中です。レシートが出るまで、本を動かさないでください。」という表示と共に、貸出処理が行われます。
この表示が出ている間は、指定位置に置いてある本を動かさないようにしてください。
 (エラーの原因となります)

正しく延長処理が行われると、延長図書リスト及び返却期限日が印字されたレシートが発行されますので、お受け取りの上、図書と共に持ち帰りください。

